



# Programování pro 5. ročník ZŠ

Projektů (15)

Komentářů (0)

Správci

Aktivita

Následovat studio



Studio obsahuje online pracovní projekty pro žáky k učebnici Kalaš, Miková: Programování ve Scratch pro 5. ročník ZŠ (komplet učebnice ke stažení na [www.imysleni.cz](http://www.imysleni.cz))

## Projekty



 **10-Vzory otiskni**  
p-r-i-m



 **11-Vzory otáčej**  
p-r-i-m




 **12-Vzory posun**  
p-r-i-m



 **13-Vzory opakuj**  
p-r-i-m



 **14-Vzory květy**  
p-r-i-m




 **20-Římské číslice**  
p-r-i-m



# 10-Vzory otiskni


by p-r-i-m

 Vytvoř si kopii


 Pohlédni dovnitř



## Návody



## Poznámky a zásluhy




 60


 31


 619

 30077

© 26. 5. 2021

 Hlášení

 Přidat do studia

 Zkopíruj odkaz



Pero

Scénař Kostýmy Zvuky

- Pohyb
  - Vzhled
  - Zvuk
  - Ústálosti
  - Ovládní
  - Vnímání
  - Operatory
  - Průběžné
  - foje bloky
  - Prato
- Pohyb**
- otoč o 10 kvadr
  - otoč se o 15 stupňů
  - otoč se o 15 stupňů
  - otoč na náhodná pozice
  - otoč na x 0 y 0
  - Klozce 1 sekund na náhodná pozice
  - Klozce 1 sekund na x 0 y 0
  - nastav směr 90
  - nastav směr k ukazatelí myši
  - změň x o 10
  - nastav x na 0
  - změň y o 10
  - nastav y na 0
  - když narazíš na okraj odraz se
  - nastav odtáčení vlevo-vpravo
  - x
  - y
  - směr


po kliknutí na

otoč na x 0 y 0

smazá

otiskni se

Smazá scénou a začne znovu. Tento scénář nemusí ani neměti, bude se li hodnot.



Postava dlaždice

x 0 y 0

Ukázat

Velikost 100 Směr 0

Sočna

Pozadí 1

dlaždice